




Haste mal 5 Minuten?



Mach dir eine stylische Handyhalterung!!!



**du
brauchst:**



Leere Shampoo-Flasche



Schere



Edding






**Jetzt zeichnet ihr euch ein,
wie eure Handyhalterung
ausschauen soll!**

**Vorne genügend Platz lassen, so dass euer
Handy reinpasst und hinten genügend platz
für euren Adapter lassen ;)**



MAKE IT EASY



**Dann schneidet ihr das
ganze aus**



**Wenn es am Anfang zu
schwer sein sollte, holt
euch eure Eltern zur Hilfe,
die können z.B. mit einem
Messer vorstechen!**



So sollte eure Halterung
dann aussehen. Schaut
bitte das alle scharfen
Kanten weggeschnitten
sind!



Viel Spaß beim Nachmachen!



